

Leistungen, Qualitätssicherung, Kliniken: Wo steht die stationäre Kinder- und Jugendreha heute?

Jahrestagung zur medizinischen Rehabilitation von Kindern und
Jugendlichen des Bündnisses für Kinder- und Jugendreha
„Das neue Gesicht der Kinder- und Jugendrehabilitation“

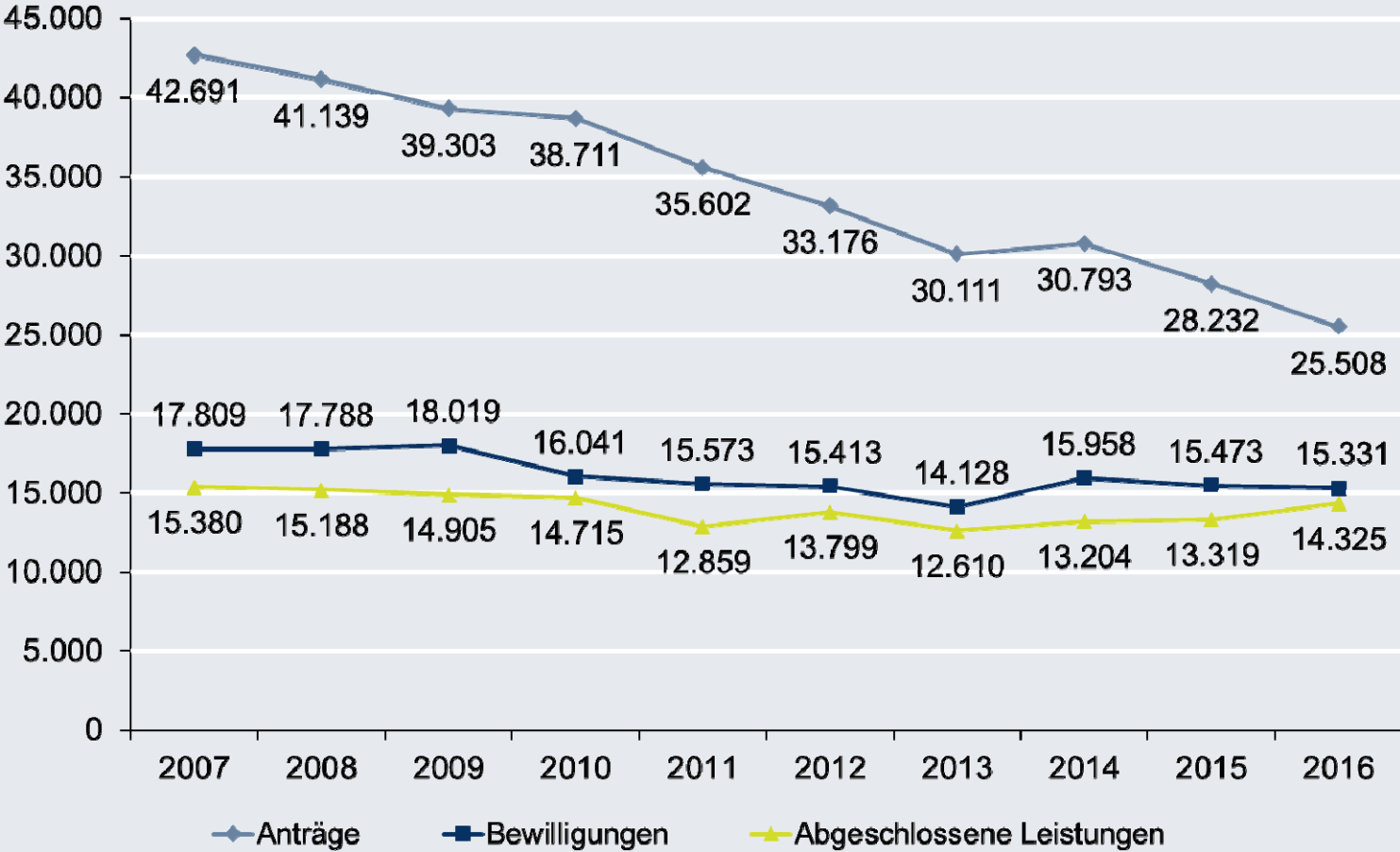
Andreas Konrad
Abteilungsleiter

Gliederung

- Historie
- Leistungen
- Qualitätssicherung
- Kliniken
- Zusammenfassung

Deutsche Rentenversicherung Bund Kinderrehabilitation

Anträge, Bewilligungen und Abgeschlossene Leistungen

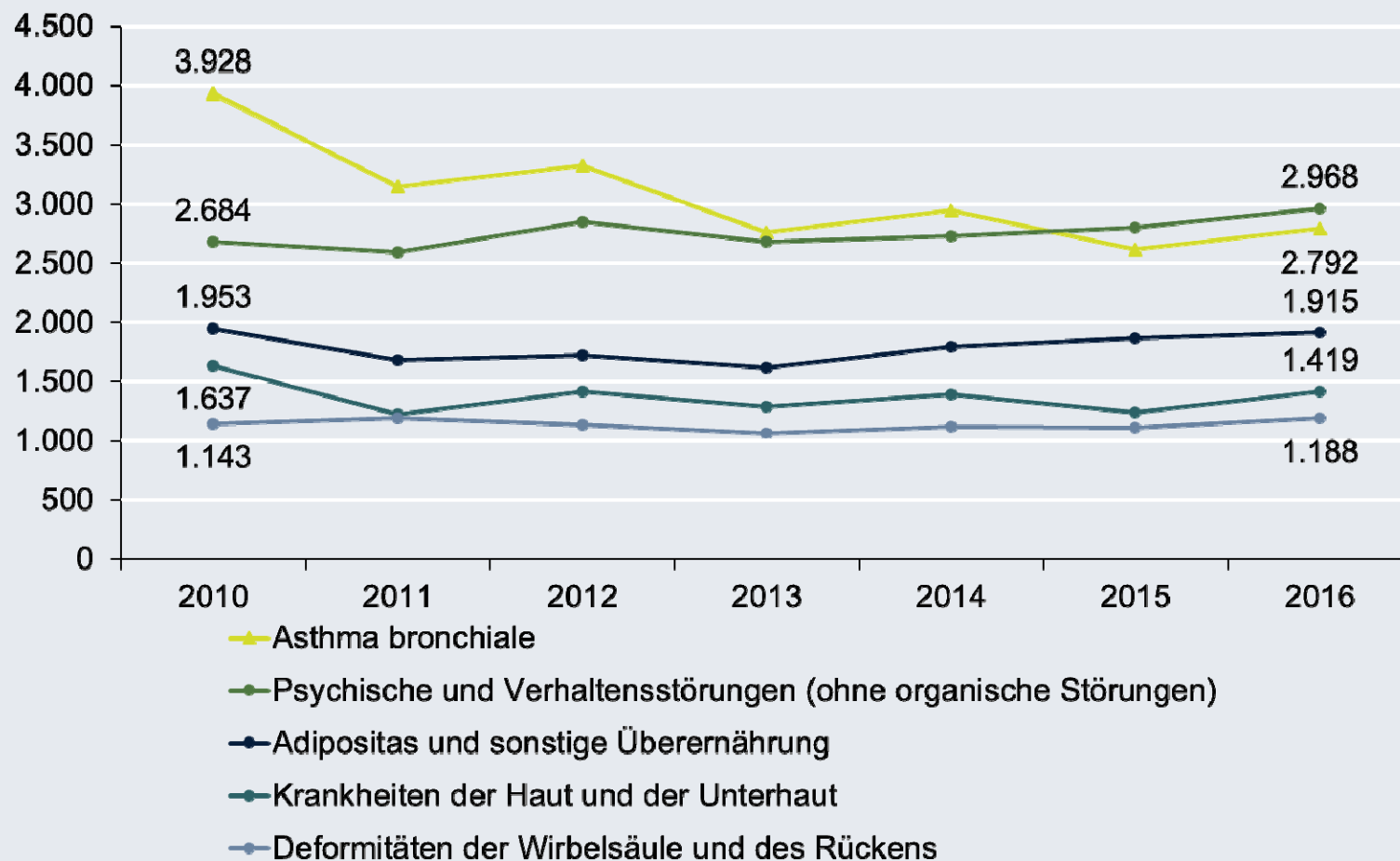


Quelle: ISRV Tab. 01.00, 71.00 und 800.00

Deutsche Rentenversicherung Bund

Kinderrehabilitation

Abgeschlossene Leistungen nach ausgewählten Diagnosegrundgruppen



Quelle: Statistikportal der Deutschen Rentenversicherung Bund

Deutsche Rentenversicherung Bund

Kinderrehabilitation

Abgeschlossene Leistungen nach Altersgruppen

Alter bei Abschluss der Leistung	Berichtsjahr						
	2010	2011	2012	2013	2014	2015	2016
unter 5	2.888	2.241	2.369	2.153	2.206	2.251	2.440
5 bis 9	4.325	3.765	4.057	3.699	3.991	4.215	4.726
10 bis 14	4.141	3.723	3.906	3.638	3.844	3.789	4.159
15 bis 19	2.942	2.706	3.009	2.769	2.906	2.813	2.788
20 bis 24	378	354	402	308	229	229	194
25 und höher	41	70	56	43	28	22	18
Summe	14.715	12.859	13.799	12.610	13.204	13.319	14.325

Deutsche Rentenversicherung Bund

Kinderrehabilitation

Abgeschlossene Leistungen 2016 nach Alters- und Diagnosegrundgruppen

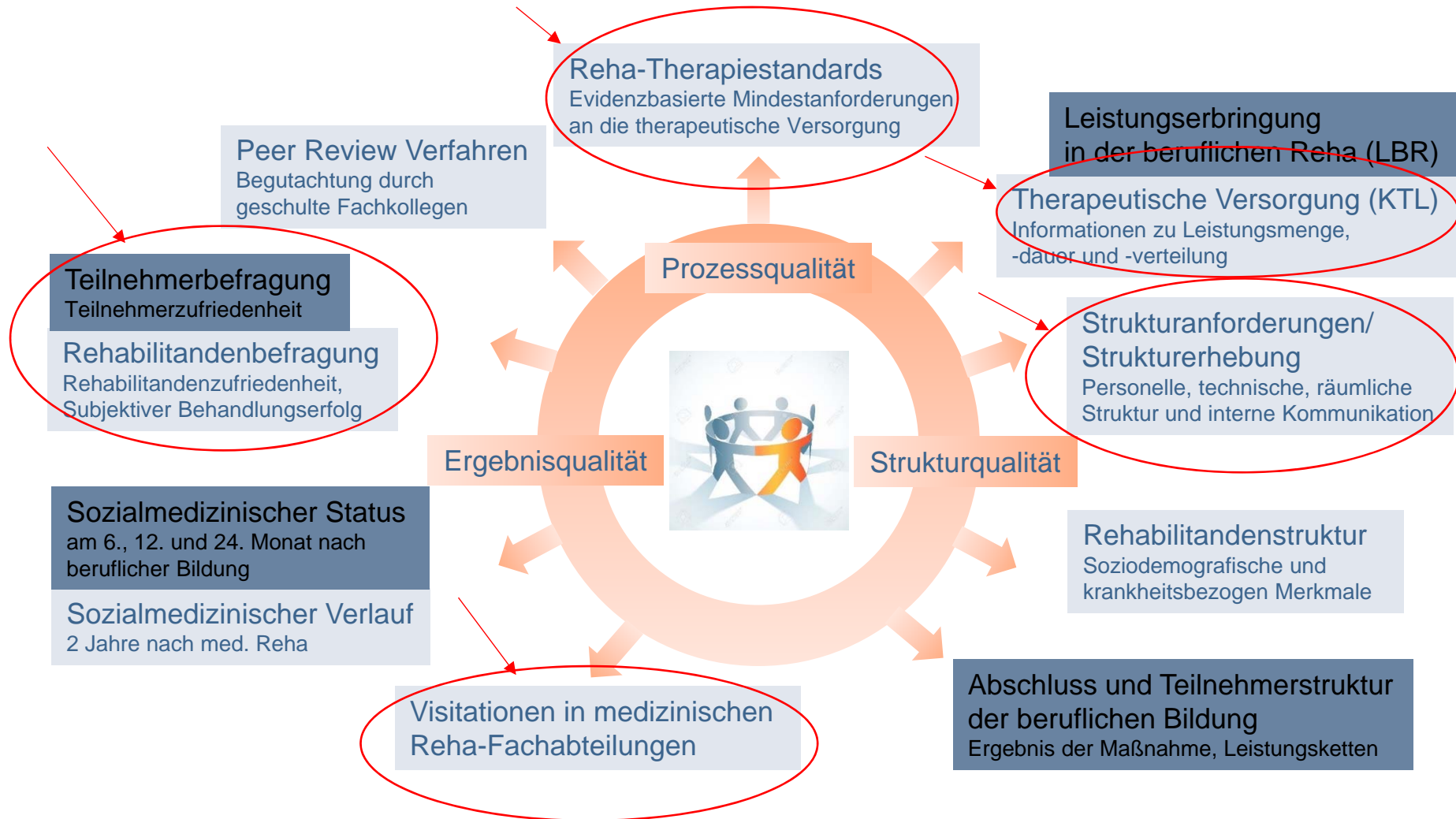
Diagnosengrundgruppen (Kinderreha)	Alter bei Abschluss der Leistung						Summe
	< 5	5 bis 9	10 bis 14	15 bis 19	20 bis 24	>=25	
Chronische und nicht näher bezeichnete Bronchitis	52	24	5	2	0	0	83
Asthma bronchiale	503	1.449	658	177	5	0	2.792
Sonstige Krankheiten der oberen Atemwege	18	45	18	13	3	0	97
Krankheiten des Atmungssystems (ohne akute Infektionen)	694	280	13	7	1	0	995
Deformitäten der Wirbelsäule und des Rückens	3	67	448	650	18	2	1.188
Entzündliche Polyarthropathien	9	24	24	19	3	0	79
Sonstige Krankheiten des Muskel-Skelett-Systems und des Bindegewebes	0	12	20	55	19	0	106
Adipositas und sonstige Überernährung	15	284	1.082	527	7	0	1.915
Diabetes mellitus	10	138	162	79	3	0	392
Psychische und Verhaltensstörungen (ohne organische Störungen)	131	1.100	999	689	45	4	2.968
Krankheiten der Haut und der Unterhaut	608	525	188	89	9	0	1.419
Krankheiten des Verdauungssystems	8	15	26	24	8	2	83
Krankheiten der Niere und des Harnsystems	0	8	2	1	0	0	11
Krankheiten des Nervensystems	40	121	89	99	11	4	364
Bösartige Neubildungen	53	98	61	78	10	0	300
Sonstige Krankheiten	155	180	154	145	21	2	657
Keine Angabe	141	356	210	134	31	4	876
Summe	2.440	4.726	4.159	2.788	194	18	14.325

Quelle: Statistikportal der Deutschen Rentenversicherung Bund

Gliederung

- Historie
- Leistungen
- Qualitätssicherung
- Kliniken
- Zusammenfassung

Instrumente und Verfahren der Reha-Qualitätssicherung



Ergebnisse Rehabilitandenbefragung

- **73 %** der Eltern und
- **79 %** der Kinder und Jugendlichen

würden Rehabilitation weiterempfehlen 😊

- **94 %** der Eltern

bewerten Zusammenarbeit mit Reha-
Einrichtungen und Info-Material als gut 😊

Statements

- ✓ Rehabilitation für Kinder und Jugendliche hat in der DRV Bund einen hohen Stellenwert
- ✓ Rehabilitation für Kinder und Jugendliche fördert die Gesundheit und hat Einfluss auf die spätere Erwerbsfähigkeit
- ✓ Rehabilitation für Kinder und Jugendliche geht neue Wege und bekommt ein neues, hoffentlich noch strahlenderes, Gesicht

Vielen Dank für Ihre Aufmerksamkeit !

Andreas Konrad

Abteilungsleiter Rehabilitation

Deutsche Rentenversicherung Bund

